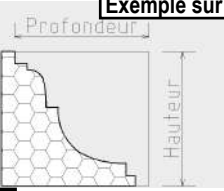
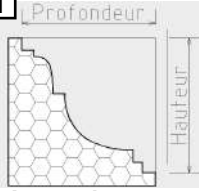


DEMANDE DE DEVIS pour coffrage de Corniches

Méthode de coulage :

Exemple sur Bati 01

 <p><input type="checkbox"/> Sans talon (Préfabrication et/ou rive de balcon)</p>	 <p><input type="checkbox"/> Avec talon (Coulé en place)</p>
--	--

- Une forme sur mesure, sans surcoût
- Un produit léger, précis, facile à mettre en oeuvre
- Votre devis le jour même !

Légende :

- PSE (Moule à coffrer, finition à définir, Réemploi et/ou Finition brut :

Finition :

- Brut

- Résiné ou Filmé

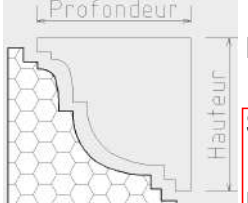
Utilisations :

- Nombre :

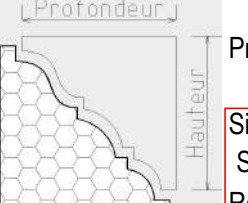
- A usage unique

- Réutilisable

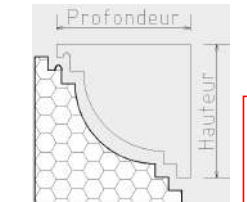
Bati 01

	Hauteur : <input type="text"/> Profondeur : <input type="text"/> Linéaire : <input type="text"/> Si angle Sortant Nb : <input type="text"/> Rentrant Nb : <input type="text"/>
--	---

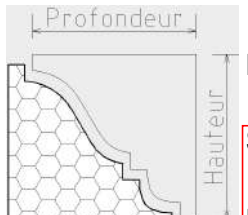
Bati 05

	Hauteur : <input type="text"/> Profondeur : <input type="text"/> Linéaire : <input type="text"/> Si angle Sortant Nb : <input type="text"/> Rentrant Nb : <input type="text"/>
---	---

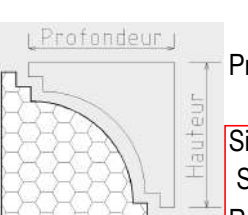
Bati 08G

	Hauteur : <input type="text"/> Profondeur : <input type="text"/> Linéaire : <input type="text"/> Si angle Sortant Nb : <input type="text"/> Rentrant Nb : <input type="text"/>
---	---

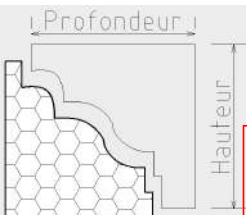
Bati 02

	Hauteur : <input type="text"/> Profondeur : <input type="text"/> Linéaire : <input type="text"/> Si angle Sortant Nb : <input type="text"/> Rentrant Nb : <input type="text"/>
---	---

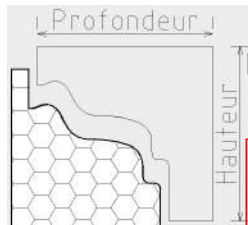
Bati 06

	Hauteur : <input type="text"/> Profondeur : <input type="text"/> Linéaire : <input type="text"/> Si angle Sortant Nb : <input type="text"/> Rentrant Nb : <input type="text"/>
--	---


Bati 09

	Hauteur : <input type="text"/> Profondeur : <input type="text"/> Linéaire : <input type="text"/> Si angle Sortant Nb : <input type="text"/> Rentrant Nb : <input type="text"/>
--	---

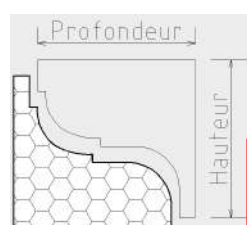
Bati 03

	Hauteur : <input type="text"/> Profondeur : <input type="text"/> Linéaire : <input type="text"/> Si angle Sortant Nb : <input type="text"/> Rentrant Nb : <input type="text"/>
--	---

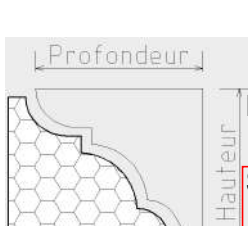
Bati 07

	Hauteur : <input type="text"/> Profondeur : <input type="text"/> Linéaire : <input type="text"/> Si angle Sortant Nb : <input type="text"/> Rentrant Nb : <input type="text"/>
---	---

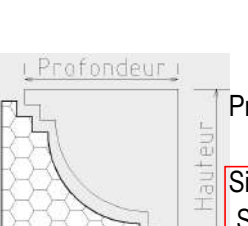
Bati 10

	Hauteur : <input type="text"/> Profondeur : <input type="text"/> Linéaire : <input type="text"/> Si angle Sortant Nb : <input type="text"/> Rentrant Nb : <input type="text"/>
---	---

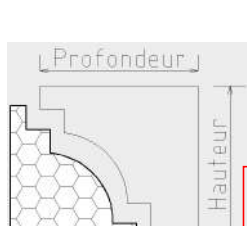
Bati 04

	Hauteur : <input type="text"/> Profondeur : <input type="text"/> Linéaire : <input type="text"/> Si angle Sortant Nb : <input type="text"/> Rentrant Nb : <input type="text"/>
--	---

Bati 08

	Hauteur : <input type="text"/> Profondeur : <input type="text"/> Linéaire : <input type="text"/> Si angle Sortant Nb : <input type="text"/> Rentrant Nb : <input type="text"/>
---	---

Bati 11

	Hauteur : <input type="text"/> Profondeur : <input type="text"/> Linéaire : <input type="text"/> Si angle Sortant Nb : <input type="text"/> Rentrant Nb : <input type="text"/>
---	---

Pour votre demande de devis : Cocher le type de réservation et préciser dans les cartouches les dimensions souhaitées, ainsi que vos coordonnées ci-dessous.
En cas de formes spéciales merci de nous faire parvenir votre plan ou relevé avec les cotes.

NEGOCIANT :

CHANTIER :

CONTACT / TEL :

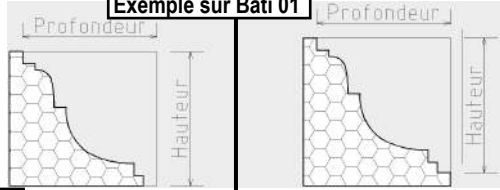
DATE :

Respecter la fiche de Mise en oeuvre jointe.

DEMANDE DE DEVIS pour coffrage de Corniches

Méthode de coulage :

Exemple sur Bati 01



Sans talon
(Préfabrication
et/ou rive de balcon)

Avec talon
(Coulé en place)

- Une forme sur mesure, sans surcoût
- Un produit léger, précis, facile à mettre en oeuvre
- Votre devis le jour même !

Légende :

- PSE (Moule à coffrer, finition à définir, Réemploi et/ou Finition brut : 

Finition :

- Brut

- Résiné ou Filmé

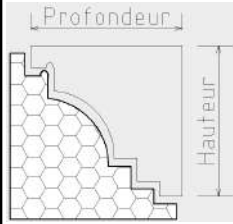
Utilisations :

- Nombre :

- A usage unique

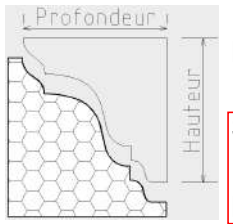
- Réutilisable

Bati 11G



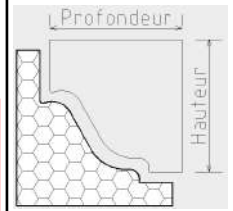
Hauteur :
Profondeur :
Linéaire :
Si angle
Sortant Nb :
Rentrant Nb:

Bati 15



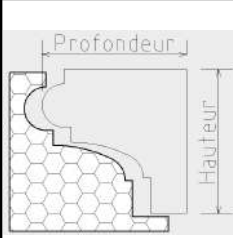
Hauteur :
Profondeur :
Linéaire :
Si angle
Sortant Nb :
Rentrant Nb:

Bati 19



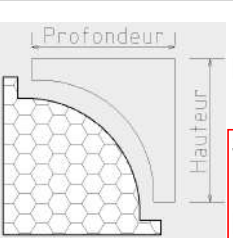
Hauteur :
Profondeur :
Linéaire :
Si angle
Sortant Nb :
Rentrant Nb:

Bati 12



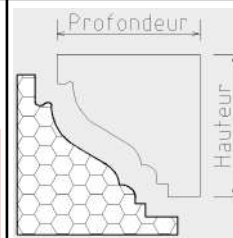
Hauteur :
Profondeur :
Linéaire :
Si angle
Sortant Nb :
Rentrant Nb:

Bati 16




Hauteur :
Profondeur :
Linéaire :
Si angle
Sortant Nb :
Rentrant Nb:

Bati 20



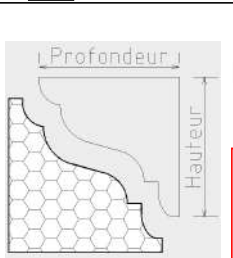
Hauteur :
Profondeur :
Linéaire :
Si angle
Sortant Nb :
Rentrant Nb:

Bati 13



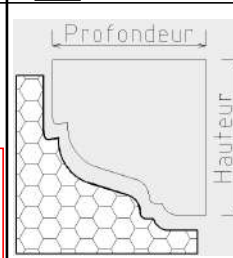
Hauteur :
Profondeur :
Linéaire :
Si angle
Sortant Nb :
Rentrant Nb:

Bati 17



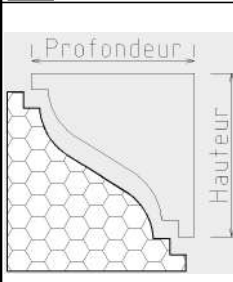
Hauteur :
Profondeur :
Linéaire :
Si angle
Sortant Nb :
Rentrant Nb:

Bati 21



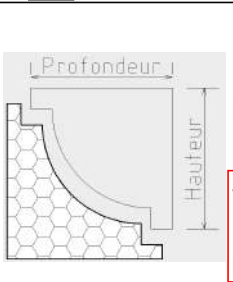
Hauteur :
Profondeur :
Linéaire :
Si angle
Sortant Nb :
Rentrant Nb:

Bati 14



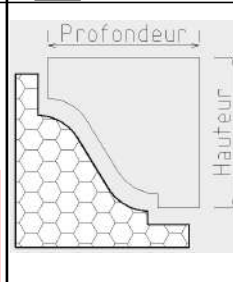
Hauteur :
Profondeur :
Linéaire :
Si angle
Sortant Nb :
Rentrant Nb:

Bati 18



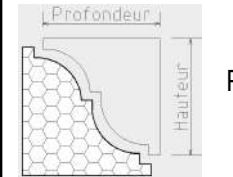
Hauteur :
Profondeur :
Linéaire :
Si angle
Sortant Nb :
Rentrant Nb:

Bati 22



Hauteur :
Profondeur :
Linéaire :
Si angle
Sortant Nb :
Rentrant Nb:

Bati 23



Hauteur :
Profondeur :
Linéaire :

Si angle
Sortant Nb :
Rentrant Nb:

Commentaires :

Pour votre **demande** de devis : **Cocher** le type de réservation et **préciser** dans les cartouches les dimensions souhaitées, ainsi que vos **coordonnées** ci-dessous.

En cas de formes spéciales merci de nous faire parvenir votre plan ou relevé avec les cotes.

NEGOCIANT :

CHANTIER :

CONTACT / TEL :

DATE :